

## ALLGEMEINE INFORMATIONEN

- + **Maximalmaß: 1.150 x 2.240 mm**
- + Zierrahmen in Edelstahloptik auf der Außenseite
- + Türen in allen abgebildeten 7 Trendfarben, einfarbig innen und außen zum **gleichen Preis**
- (2-farbig — außen: eine der 7 Trendfarben; innen: RAL 9016 weiß — **gegen Aufpreis**)
- + Türfüllungen und Seitenteile sind mit einer 3-fach Verglasung („warme Kante“) ausgestattet:
- U<sub>g</sub> Füllungsverglasung **0,8**
- U<sub>g</sub> Seitenteilverglasung **0,6**
- + weiteres Zubehör siehe Katalog

## SEITENTEILE IN VERSCHIEDENEN AUSFÜHRUNGEN

**3-fach Verglasung** P4A / WSG Klarglas außen / Klarglas, Mastercarré, Satinato oder Motivglas mittig / **Sicherheitsglas VSG 6 mm innen**. Bei Seitenteilen mit Motivverglasung (passend zu GA 16 + 17), keine Änderung der Motiveinteilung möglich.



Seitenteil schmal




Schmales Seitenteil

Maße bis 600 x 2240 mm

U<sub>d</sub>-Wert **0,86**

Seitenteil breit



Breites Seitenteil

Maße bis 1000 x 2240 mm

U<sub>d</sub>-Wert **0,79**

## EINBRUCHSCHUTZ

**RC 2**  
GEPRÜFTE  
SICHERHEIT  
DIN EN 1627

Die abgebildeten Haustüren mit und ohne Seitenteil entsprechen den Anforderungen gemäß DIN EN 1627 Widerstandsklasse RC 2 und verfügen auf der Außenseite über eine hochwertige 9,5 mm starke P4A Verbund-

Sicherheitsverglasung und auf der Innenseite über ein 6 mm starkes VSG Sicherheitsglas. Die Polizei rät bei Haus- und Wohnungstüren zu Einbruchschutz mindestens durch RC 2 Türen.

## FINGERSCANNER „ENTRASys FD“

- Mit dem „ENTRASys FD“ bieten wir ein zuverlässiges biometrisches Zutrittskontrollsystem. So öffnen sich Haustüren auch ohne Schlüssel oder Zutrittskarte, denn mit dem Fingerabdruck hat der Anwender seine unverwechselbare Zutrittsberechtigung immer dabei.
- + einfache Zugangsverwaltung (Einlernen / Löschen)
- + nicht manipulierbares System: nur „lebende“ Finger bekommen Zutritt
- + Speicherung von ca. 50-80 Fingerabdrücken\*, davon können bis zu 9 Fingerabdrücke Administratoren-Rechte erhalten
- + gezieltes Löschen einzelner Fingerabdrücke ohne Anwesenheit des betreffenden Nutzers möglich
- + inkl. Mehrfachverriegelung „GU Secury Automatikschloss mit A-Öffnerfunktion“
- ... und viele weitere Vorteile!

\* Abhängig von der Komplexität der Fingerabdrücke.



Einscannen und das Produktvideo anschauen



## BEQUEMES ÖFFNEN SCHON VON WEITEM



Pearl 4-Befehl Handsender



Slider 4-Befehl Handsender



## JETZT NEU - DIGITALER TÜRSPION

- Die bessere und sichere Alternative zum Sperrbügel.**
- + Sicherer und übersichtlicher Blick vor Ihre Haustür
- + Kein Einblick von außen in die Wohnung möglich
- + Geeignet für den Außenbereich
- + **Schutzklasse IP 65:** Vollständiger Berührungsschutz, Schutz gegen Eindringen von Staub und Schutz gegen Strahlwasser (aus allen Richtungen)
- + Klares Bild auch bei schlechten Lichtverhältnissen
- + Sichtwinkel ca. 110°
- + Mit aufgesetztem oder eingelassenem Monitor, \*eingelassener Monitor nur bei beidseitig flügelüberdeckenden Türen möglich
- + Keine Aufnahmefunktion Preise auf Anfrage!



Linse Schutzklasse IP65



Aufgesetzt für GA

DE-DE - 01/19 Druckfehler, Irrtümer und Technische Änderungen vorbehalten.



GUTBROD FENSTER UND TÜREN GMBH & CO. KG | Dörnlestraße 2+4 | 72411 Bodelshausen  
Tel.: 07471 / 9584-0 | Fax: 07471 / 9584-78 | info@gutbrod-fenster.de | www.gutbrod-fenster.com

MADE IN GERMANY

Gültig bis **31.12.2019**



**NEU IN DER AKTION**  
**SICHERHEITSGLAS BEIDSEITIG**  
**P4A 10 mm außen - VSG 6 mm innen**

**10% KfW**  
FÖRDERFÄHIG

**RC 2**  
GEPRÜFTE  
SICHERHEIT  
DIN EN 1627

## AKTION 2019

ALUMINIUM-HAUSTÜREN  
MIT EINSATZFÜLLUNG



## IHRE PLUSPUNKTE

**+ AUF NUMMER SICHER**  
 GEPRÜFTE EINBRUCHSICHERHEIT NACH DIN EN 1627 – RC 2 BIS ZU 10% KFW-FÖRDERFÄHIG  
[www.kfw.de/einbruchschutz](http://www.kfw.de/einbruchschutz)  
**SICHERHEITSGLAS BEIDSEITIG:**  
**P4A 10 MM AUSSEN - VSG 6 MM INNEN**

**+ AUS GUTEM HAUS**  
 PREMIUMQUALITÄT „MADE IN GERMANY“

**+ DAS BESTE GEBEN**  
 HOHE QUALITÄT — NIEDRIGER PREIS

**+ WOHLIG WARM**  
 KFW-FÖRDERFÄHIGE  $U_D$ -WERTE VON 1,15 - 1,23  
[www.kfw.de](http://www.kfw.de)

## IHRE AUSWAHL

**WÄHLEN SIE** ZWISCHEN 10 ALUMINIUM DESIGNTÜREN MIT **EINSATZFÜLLUNG**, 7 TRENDSTARKEN RAL FARBEN UND EINER KLARGLAS, MASTERCARRÉ ODER SATINATO VERGLASUNG...



**$U_D$ -WERTE BIS**  
**1,15 W/M<sup>2</sup>K**

## TÜRENBESCHREIBUNG

**Türfüllung** aus Aluminium

**Stärke** 42 mm

**Profilsystem** Symphonie oder Arcade

**Griff** 14030 (SG 403) mit Schrägkonsolen oder 18903 (Schutzwechselgarnitur Berlin), optional Stangengriff 15280, 1.600 mm mit 3 geraden Konsolen

gegen Aufpreis (bei GA 18,19 und 20 nicht möglich)

**Glas** 3-fach Verglasung **P4A / WSG außen**, Klarglas, Mastercarré oder Satinato weiß mittig, **Sicherheitsglas VSG 6 mm innen** (Modelle A 16 und A 17 mit Motivverglasung)




GA 1  
 $U_D$ -Wert **1,23**  
 Farbe Verkehrsweiss  
 Mindestmaß= 800 x 1.990 mm




GA 5  
 $U_D$ -Wert **1,23**  
 Farbe Effektlack  
 Mindestmaß= 800 x 1.990 mm




GA 10  
 $U_D$ -Wert **1,23**  
 Farbe Graualuminium  
 Mindestmaß= 800 x 1.990 mm



GA 11  
 $U_D$ -Wert **1,23**  
 Farbe Weinrot  
 Mindestmaß= 800 x 1.990 mm



GA 16  
 $U_D$ -Wert **1,23**  
 Farbe Anthrazitgrau  
 Mindestmaß= 800 x 1.990 mm



GA 17  
 $U_D$ -Wert **1,23**  
 Farbe Braun  
 Mindestmaß= 800 x 1.990 mm



GA 18  
 $U_D$ -Wert **1,23**  
 Farbe Verkehrsweiss  
 Mindestmaß= 1.100 x 1.900 mm



GA 19  
 $U_D$ -Wert **1,23**  
 Farbe Weissaluminium  
 Mindestmaß= 900 x 1.900 mm



GANZGLASFÜLLUNG  
 GA 20  
 $U_D$ -Wert **1,16**  
 Farbe Anthrazitgrau  
 Mindestmaß= 700 x 1.900 mm



GA 21  
 $U_D$ -Wert **1,15**  
 Farbe Verkehrsweiss  
 Mindestmaß= 700 x 1.900 mm

## TOP-GRUNDAUSSTATTUNG!



**Profilsystem Arcade**  
 (Türrahmen bündig mit Flügelprofil)



**Wandungsstärke bis 3 mm** bietet einen sicheren Halt für Schloss und Bandbolzen



**Montagenut** für verdeckt liegende Rahmenverschraubung, deckt Schrauben ab, dadurch leichter zu Reinigen



**Dreiriegelhakenschloss** für optimalen Einbruchschutz



**3 Türbänder** dreidimensional einstellbar ohne Aushängen des Türflügels



**Eckverbindungen** äußerst stabil, Profile auf Gehrung verschraubt, verklebt und verbolzt



**2 Bolzensicherungen** im oberen und unteren Bereich verhindern das Aushebeln des Türflügels (Einbruchschutz)



**Rundrosette** aus Edelstahl außen, inkl. Profilylinder mit Not- und Gefahrenfunktion (Aufschließen trotz innen steckenden Schlüssels)



**3 Dichtungsebenen** garantieren optimalen Schutz gegen Wärmeverlust durch Zugluft



**Verglasung:** Klarglas (links) / Mastercarré (mitte) / Satinato (rechts)



**Wetterschenkel** im Flügel vernietet, Wasser tropft von der Schwelle ab

WEINROT <sup>2)</sup> RAL 3005	BRAUN <sup>2)</sup> RAL 8077	ANTHRAZITGRAU <sup>2)</sup> RAL 7016	EFFEKTLACK <sup>2)</sup> DB 703	GRAUALUMINIUM <sup>2)</sup> RAL 9007	WEISSALUMINIUM <sup>2)</sup> RAL 9006	VERKEHRSSWEISS <sup>1)</sup> RAL 9016
-----------------------------------	---------------------------------	---	------------------------------------	---	--	--

**Trendfarben** ähnl. RAL Farben in <sup>1)</sup>Glanz und <sup>2)</sup>Feinstruktur